

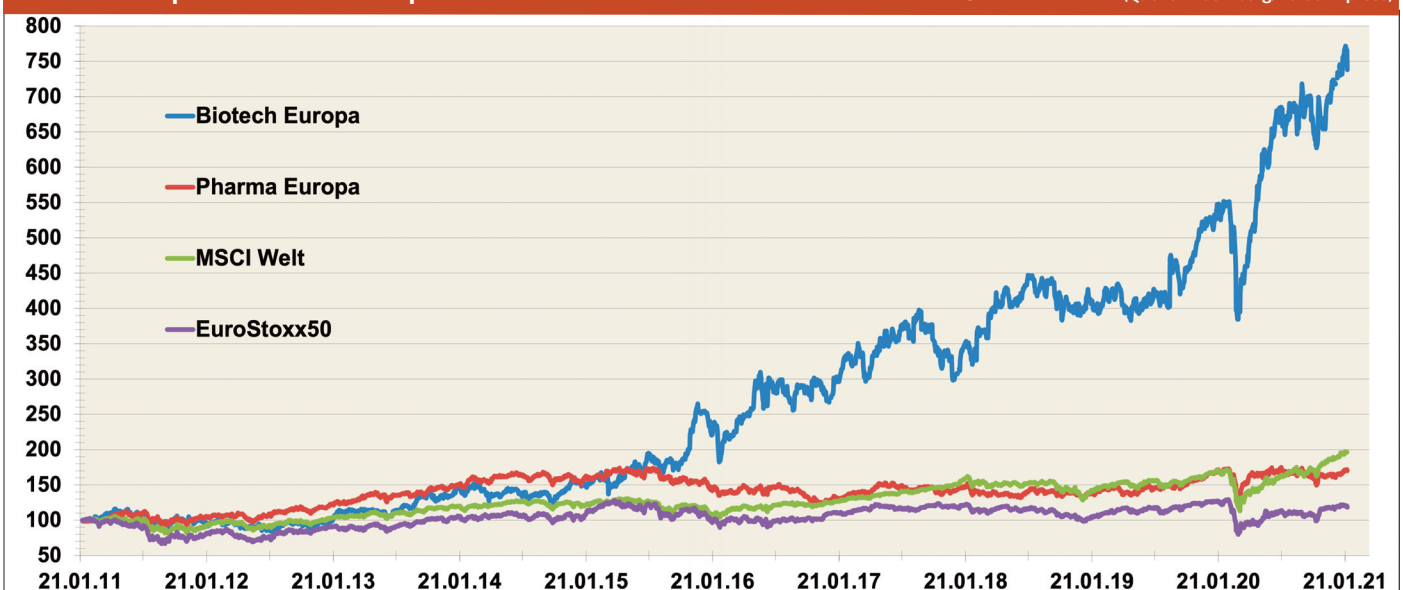
AKTIEN, BRANCHEN & INDIZES

Die Top 25 Biotech- und Pharma Aktien Europas

Unternehmen	ISIN	Kurs	Kursziel	50-Tagelinie	200-Tagelinie	Diff%YTD
Teva Pharmaceutical	IL0006290147	3944,00	3535,73	3420,88	3609,18	29,10
Valneva SE	FR0004056851	9,13	9,00	7,60	5,69	17,81
Galapagos NV	BE0003818359	90,50	89,50	90,66	135,66	12,45
Idorsia Ltd	CH0363463438	27,72	32,50	26,67	26,96	8,62
Bayer AG	DE000BAY0017	49,99	59,00	49,53	55,04	7,90
Abcam PLC	GB00B6774699	1667,00	1411,00	1508,94	1379,68	7,55
MorphoSys AG	DE0006632003	98,64	125,00	93,44	103,34	7,33
AstraZeneca PLC	GB0009895292	7779,00	9297,94	7698,02	8285,82	6,21
Grifols SA	ES0171996087	25,28	31,00	24,27	25,74	5,86
Ipsen SA	FR0010259150	71,65	85,00	71,59	77,79	5,52
Roche Holding AG	CH0012032113	326,60	387,50	310,59	322,19	5,35
GlaxoSmithKline PLC	GB0009252882	1400,80	1682,50	1381,80	1507,74	4,38
Roche Holding AG	CH0012032048	320,20	357,50	307,62	322,09	3,62
H Lundbeck A/S	DK0010287234	215,70	232,50	206,23	220,44	3,30
Novo Nordisk A/S	DK0060534915	437,75	470,00	429,22	431,16	2,60
UCB SA	BE0003739530	86,46	108,00	87,57	94,49	2,34
Hutchison China MediTech	KYG4672N1198	470,00	647,50	461,23	442,54	2,17
Orion Oyj	FI0009014377	38,26	39,00	38,46	40,89	1,95
Genmab A/S	DK0010272202	2501,00	2500,00	2451,46	2252,66	1,54
Vitrolife AB	SE0011205202	218,20	174,00	214,42	214,81	1,11
Sanofi	FR0000120578	79,07	100,00	80,89	86,12	0,47
Novartis AG	CH0012005267	83,82	95,00	82,12	80,79	0,20
Amplifon SpA	IT0004056880	34,10	34,00	33,47	28,85	0,18
Argenx SE	NL0010832176	242,00	221,00	238,32	208,91	0,00
Marinomed Biotech AG	ATMARINOMED6	119,00	134,00	119,41	105,36	0,00

Biotech Europa vs. Pharma Europa vs. MSCI Welt vs EuroStoxx50 seit 10 Jahren

(Quelle: Bloomberg/Börse Express)



gettex

Die schnelle, günstige Börse.

Über die Börse gettex sofort und kostenlos alle wichtigen Wertpapiere handeln

So schnell.

- ✓ Echter Realtime-Handel
- ✓ Schnelle Ausführung direkt mit den Market Makern Baader Bank, HVB onemarkets und HSBC Deutschland

So günstig.

- ✓ Keine Maklercourtage
- ✓ Kein Börsenentgelt
- ✓ Kostenlose Realtime-Kurse

So Börse.

- ✓ Handelsüberwachungsstelle, börsliches Regelwerk
- ✓ Intelligente Ordertypen unterstützen Ihre persönliche Anlagestrategie

So weltweit.

- ✓ Wertpapiere aus über 60 Ländern
- ✓ Anleihen in 24 verschiedenen Währungen: AUD, BRL, CAD, CHF, CNY, CZK, DKK, EUR, GBP, HUF, IDR, INR, JPY, MXN, NOK, NZD, PLN, RUB, SEK, SGD, SKR, TRY, USD und ZAR

So viel.

- ✓ 220.000 Zertifikate
- ✓ 4.600 Aktien
- ✓ 12.000 Anleihen, davon über 5.100 Währungsanleihen
- ✓ 3.500 Fonds
- ✓ 1.500 ETPs (ETFs, ETCs und ETNs)
- ✓ Lange Handelszeiten von 8 bis 22 Uhr, Anleihen bis 20 Uhr

So einfach.

gettex.de
zertifikate-kostenlos-handeln.de
info@gettex.de

UNTERBAND

Jetzt handeln bei

1822direkt
Ein Unternehmen der Frankfurter Sparkasse

/ BAADER /

comdirect

COMMERZBANK

DAB
BNP PARIBAS

DA DAT
BANK

DKB
Das kann Bank

DONNER & REUSCHEL

dwpbank

flatex
ONLINE BROKER

flatex.at

GRATISBROKER

HSBC

HypoVereinsbank

ING

mwb
Wertpapierhandelsbank

scalable
.CAPITAL

sino
DIGITAL BROKER

Smartbroker

STEUBING AG
WERTPAPIERHANDELSBANK

VITRade
PROFESSIONAL TRADING

Anzeige

AKTIEN, BRANCHEN & INDIZES

Die Top 25 Immobilien Aktien Europa

Unternehmen	ISIN	Kurs	Kursziel	50-Tagelinie	200-Tagelinie	Diff%YTD
CA Immobilien Anlagen AG	AT0000641352	36,35	35,50	30,72	28,36	15,63
Emaar Properties PJSC	AEE000301011	4,02	4,15	3,59	2,92	13,88
Emaar Development PJSC	AEE001901017	3,08	3,39	2,81	2,33	12,00
Aldar Properties PJSC	AEA002001013	3,50	3,07	3,17	2,23	11,11
VGP NV	BE0003878957	133,80	132,00	122,41	117,49	9,95
PIK Group PJSC	RU000A0JP7J7	651,80	715,00	594,65	507,49	8,30
Mabanee Co KPSC	KW0EQ0400725	708,00	657,00	670,08	651,63	7,76
DAMAC Properties Dubai Co	AED001301012	1,40	1,17	1,34	0,94	7,69
S IMMO AG	AT0000652250	18,00	18,75	16,55	15,66	7,67
Metrovacesa SA	ES0105122024	6,40	9,20	6,29	5,89	5,96
Emaar Malls PJSC	AEE001501015	1,92	2,10	1,87	1,50	4,92
Jeudan A/S	DK0061282464	257,00	—	244,61	237,82	4,84
Catena AB	SE0001664707	400,00	394,50	385,43	368,85	4,55
Airport City Ltd	IL0010958358	5027,00	5320,00	4711,20	4285,72	3,22
Amot Investments Ltd	IL0010972789	1850,00	—	1781,50	1699,37	2,83
Shurgard Self Storage SA	LU1883301340	36,30	40,00	35,05	34,05	2,82
IMMOFINANZ AG	AT0000A21KS2	17,24	19,50	16,34	15,18	2,47
Citycon Oyj	FI4000369947	8,06	5,50	7,96	6,83	2,02
Melisron Ltd	IL0003230146	17800,00	—	16724,00	13855,03	2,01
Azrieli Group Ltd	IL0011194789	20770,00	22300,00	19996,00	18018,97	1,76
United Development Co QSC	QA000A0KD6M9	1,68	—	1,63	1,42	1,51
Nyfosa AB	SE0011426428	82,40	95,00	82,03	71,15	1,40
Sagax AB	SE0004635878	170,50	—	159,87	143,03	0,89
Fastighets AB Balder	SE0000455057	434,10	482,50	436,14	403,46	0,79
Fabege AB	SE0011166974	129,15	132,00	130,06	118,47	0,70

Immobilien Europa (Bloomberg EMEA Real Estate Index) seit 10 Jahren

(Quelle: Bloomberg/Börse Express)



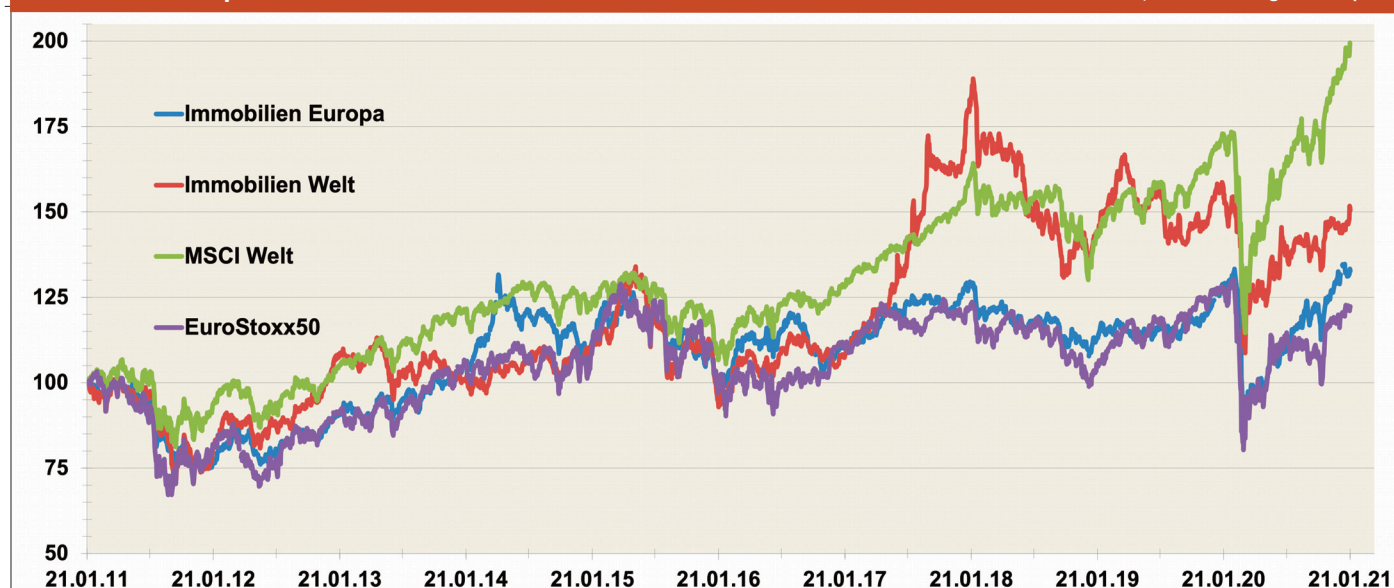
AKTIEN, BRANCHEN & INDIZES

Die Flop 25 Immobilien Aktien Europa

Unternehmen	ISIN	Kurs	Kursziel	50-Tagelinie	200-Tagelinie	Diff%YTD
ADLER Group SA	LU1250154413	25,68	31,00	25,85	24,17	-12,69
Consus Real Estate AG	DE000A2DA414	6,69	—	6,90	6,51	-9,99
FastPartner AB	SE0013512506	88,10	95,00	91,33	77,64	-8,45
Vonovia SE	DE000A1ML7J1	54,96	63,00	57,11	55,48	-6,86
Aroundtown SA	LU1673108939	5,82	7,00	5,92	5,12	-5,75
Mivne Real Estate KD Ltd	IL0002260193	785,00	890,00	797,42	704,85	-5,19
Olav Thon Eiendomsselskap	NO0005638858	172,50	197,50	166,64	147,95	-5,18
LEG Immobilien AG	DE000LEG1110	120,44	140,00	120,38	118,33	-4,88
Grainger PLC	GB00B04V1276	268,00	340,00	284,80	288,71	-4,87
Klovern AB	SE0006593919	14,77	14,17	14,85	13,86	-4,57
Atrium Ljungberg AB	SE0000191827	165,20	164,00	170,57	147,32	-4,40
Deutsche Wohnen SE	DE000A0HN5C6	41,50	45,00	42,04	41,76	-4,37
ADLER Real Estate AG	DE0005008007	12,48	14,55	12,77	13,08	-4,17
LAMDA Development SA	GRS245213004	6,74	10,26	6,66	5,99	-3,94
PSP Swiss Property AG	CH0018294154	114,10	127,50	114,33	110,06	-3,63
Hufvudstaden AB	SE0000170375	132,40	132,50	134,67	123,29	-3,08
Arabian Centres Co Ltd	SA14QG523GH3	23,90	24,10	24,43	24,05	-2,65
Allreal Holding AG	CH0008837566	198,60	180,00	197,78	190,59	-2,60
Samhallsbyggnadsbolaget	SE0009554454	27,70	31,00	28,37	24,71	-2,44
Alony Hetz Properties	IL0003900136	4385,00	4990,00	4377,33	3901,42	-2,34
Pandox AB	SE0007100359	139,40	146,00	140,09	113,66	-2,20
Grand City Properties SA	LU0775917882	20,42	24,50	20,24	20,56	-2,19
Investis Holding SA	CH0325094297	89,40	—	89,08	86,19	-2,19
Intershop Holding AG	CH0273774791	604,00	—	596,78	568,53	-1,95
Kojamo Oyj	FI4000312251	17,78	21,00	17,63	18,46	-1,77

Immobilien Europa vs. Immobilien Welt vs. MSCI Welt vs. EuroStoxx50 seit 10 Jahren

(Quelle: Bloomberg/Börse Express)



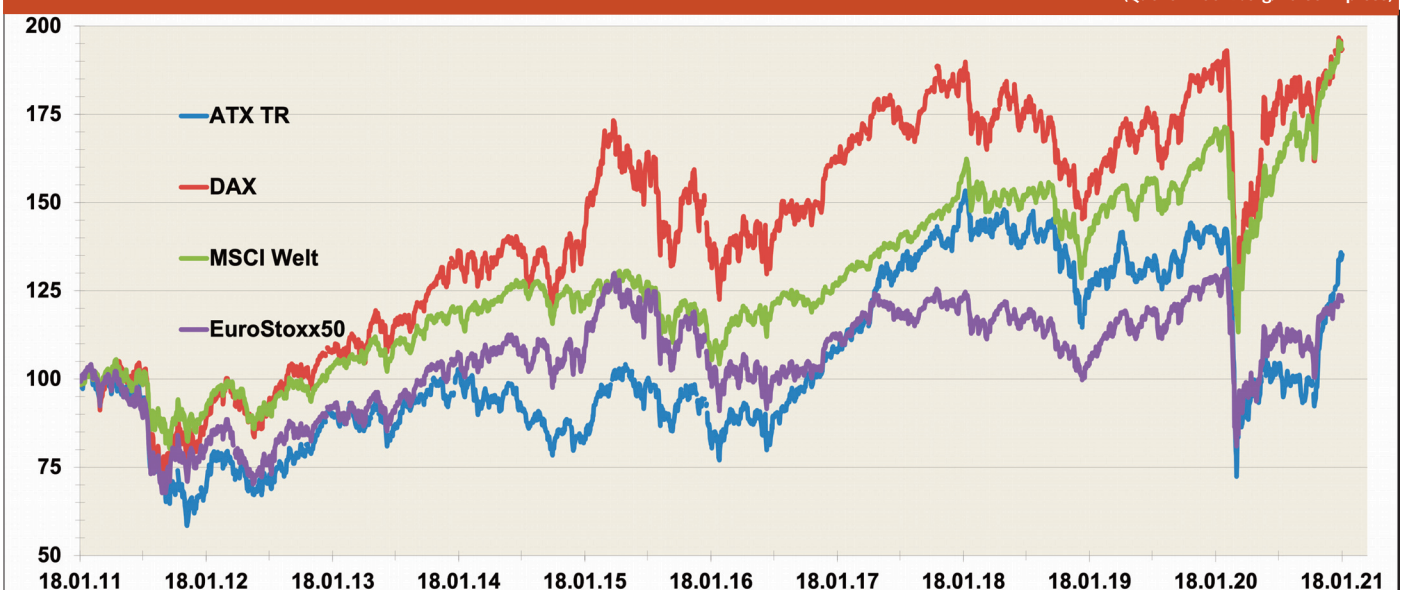
AKTIEN, BRANCHEN & INDIZES

Die Top 25 Aktien des Wiener Börse Index WBI

Unternehmen	ISIN	Kurs	Kursziel	50-Tagelinie	200-Tagelinie	Diff%YTD
Maschinenfabrik Heid AG	AT0000690151	2,32	—	1,95	1,88	22,11
Kapsch TrafficCom AG	AT000KAPSCH9	16,25	14,00	13,48	15,04	15,65
Lenzing AG	AT0000644505	95,90	84,00	77,26	53,88	14,13
Palfinger AG	AT0000758305	28,80	32,00	25,24	22,03	12,16
OMV AG	AT0000743059	37,40	38,00	31,50	28,63	11,58
CA Immobilien Anlagen AG	AT0000641352	35,20	35,50	29,97	28,23	11,32
Porr Ag	AT0000609607	14,48	14,80	13,35	13,63	11,32
Cleen Energy AG	AT0000A1PY49	2,98	—	2,48	2,33	11,11
Wiener Privatbank SE	AT0000741301	5,80	—	5,39	5,49	9,43
EVN AG	AT0000741053	19,76	23,90	16,39	14,78	9,40
POLYTEC Holding AG	AT0000A00XX9	8,20	9,25	7,40	5,75	9,19
BKS Bank AG	AT0000624705	13,40	—	12,98	12,82	8,96
Addiko Bank AG	AT000ADDIKO0	9,64	9,80	9,26	7,49	8,46
Atrium European Real Estate	JE00B3DCF752	2,68	3,06	2,54	2,50	8,18
Frauenthal Holding AG	AT0000762406	18,60	—	17,35	17,66	8,14
Wienerberger AG	AT0000831706	28,90	27,50	25,32	21,68	8,05
RHI Magnesita NV	NL0012650360	43,00	—	37,62	30,86	7,93
SBO	AT0000946652	33,80	30,00	29,57	25,65	7,88
Agrana Beteiligungs AG	AT000AGRANA3	17,30	17,75	16,54	16,96	7,82
FACC AG	AT00000FACC2	9,02	8,00	8,59	6,69	7,66
Verbund AG	AT0000746409	73,80	46,00	62,74	48,51	7,09
Rosenbauer International AG	AT0000922554	38,60	42,75	36,50	33,28	6,89
UNIQA Insurance Group AG	AT0000821103	6,78	7,25	6,29	5,85	6,09
Österreichische Post AG	AT0000APOST4	30,70	25,00	29,18	29,54	5,75
Vienna Insurance	AT0000908504	21,75	23,00	20,27	19,56	5,53

ATX TR vs. DAX vs. MSCI Welt vs. EuroStoxx50 seit 10 Jahren

(Quelle: Bloomberg/Börse Express)



AKTIEN, BRANCHEN & INDIZES

Die Top 25 Aktien des Nasdaq 100

Unternehmen	ISIN	Kurs	Kursziel	50-Tagelinie	200-Tagelinie	Diff%YTD
Walgreens Boots Alliance Inc	US9314271084	48,94	46,00	41,05	40,23	22,72
Tesla Inc	US88160R1014	854,41	465,00	607,51	370,39	21,08
Moderna Inc	US60770K1079	124,06	159,50	119,63	78,35	18,75
DocuSign Inc	US2561631068	255,85	280,00	228,15	191,69	15,09
Intel Corp	US4581401001	56,95	50,00	48,61	53,37	14,31
Applied Materials Inc	US0382221051	98,05	99,50	83,98	65,09	13,62
KLA Corp	US4824801009	290,10	267,00	255,53	205,78	12,05
NetEase Inc	US64110W1027	107,05	110,00	93,21	87,88	11,78
NXP Semiconductors NV	NL0009538784	177,42	170,00	157,87	126,54	11,58
Lam Research Corp	US5128071082	526,50	524,50	469,85	356,39	11,48
eBay Inc	US2786421030	55,71	60,00	50,72	50,28	10,87
Peloton Interactive Inc	US70614W1009	167,42	150,00	127,91	83,79	10,35
Baidu Inc	US0567521085	236,94	183,00	170,64	131,39	9,57
Microchip Technology Inc	US5950171042	150,70	145,00	136,11	109,04	9,12
Biogen Inc	US09062X1037	266,67	270,00	248,51	277,37	8,91
Zoom Video Communications Inc	US98980L1017	364,63	450,00	399,83	323,37	8,10
Maxim Integrated Products Inc	US57772K1016	95,43	76,00	85,24	69,06	7,65
MercadoLibre Inc	US58733R1023	1798,19	1642,00	1553,72	1127,20	7,34
Analog Devices Inc	US0326541051	158,48	156,00	142,43	122,18	7,28
O'Reilly Automotive Inc	US67103H1077	482,81	535,00	454,70	439,04	6,68
Incyte Corp	US45337C1027	92,74	105,00	85,14	93,35	6,62
Micron Technology Inc	US5951121038	79,91	95,50	68,35	53,30	6,29
Regeneron Pharmaceuticals Inc	US75886F1075	511,90	675,00	509,79	570,17	5,96
Marvell Technology Group Ltd	BMG5876H1051	50,24	52,00	45,36	37,40	5,68
Gilead Sciences Inc	US3755581036	61,54	74,00	60,01	68,22	5,63

Nasdaq 100 vs. S&P 500 vs. MSCI Welt vs. EuroStoxx50 seit 10 Jahren

(Quelle: Bloomberg/Börse Express)

